



Centro UC
CLAPES UC
Centro Latinoamericano de
Políticas Económicas y Sociales

ÍNDICE DE CONDICIONES DEL MERCADO LABORAL – JULIO 2025

11 de noviembre de 2025

INFORME

ICML MUESTRA NUEVAMENTE UNA MEJORA – AUNQUE MÁS MODERADA - EN JULIO

RESUMEN EJECUTIVO

- En julio de 2025, el ICML se ubicó en **0,84 puntos**, con una **mejora interanual de 0,14 puntos**.
- La media móvil anual (MMA) alcanzó **1,04 puntos**, lo que representa un **incremento mensual de 0,02 puntos**.
- La mejora de julio fue impulsada principalmente por el **componente “Perspectivas empresariales”**, que registró un avance interanual de 0,1 puntos.
- El componente **“Calidad del empleo y eficiencia del mercado laboral”** también **mostró un incremento interanual**, aunque menor en magnitud (**+0,09 puntos**).
- **“Actividad del mercado laboral”** en tanto registró un avance de 0,03 puntos en doce meses.
- En julio, el ICML mantuvo una **variación positiva pero moderada**.

INTRODUCCIÓN

El Índice de Condiciones del Mercado Laboral (ICML) ofrece una herramienta integral para evaluar la situación del mercado laboral en Chile, sintetizando información de 14 indicadores clave provenientes de distintas fuentes. Basado en la metodología de Análisis de Componentes Principales (PCA), el ICML agrupa las variables en tres componentes principales: “Calidad del empleo y eficiencia del mercado laboral”, “Actividad del mercado laboral” y “Perspectivas empresariales”. Estos permiten interpretar de manera más precisa la evolución y dinámicas del mercado laboral.

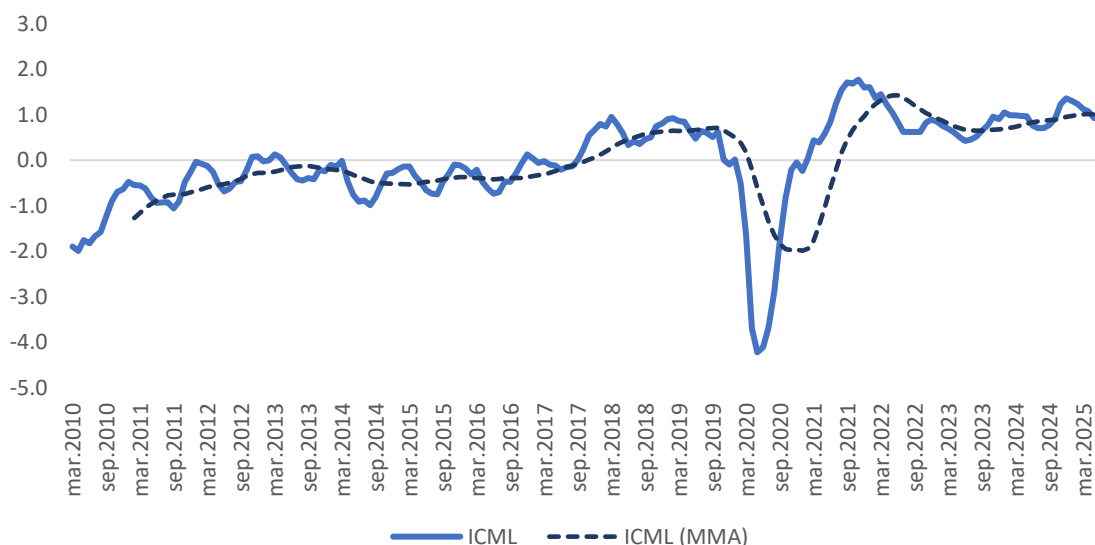
En este informe, se analizan los resultados correspondientes a julio de 2025.

ÍNDICE DE CONDICIONES DEL MERCADO LABORAL (ICML)

Evolución General del ICML

En julio de 2025, el ICML se situó en 0,84 puntos, lo que representa una variación interanual positiva de 0,14 puntos. La media móvil anual también anotó una mejora marginal (+0,01 puntos), situándose en 1,04 puntos.

Gráfico 1. Índice de Condiciones del Mercado Laboral (ICML) 2010-2025.

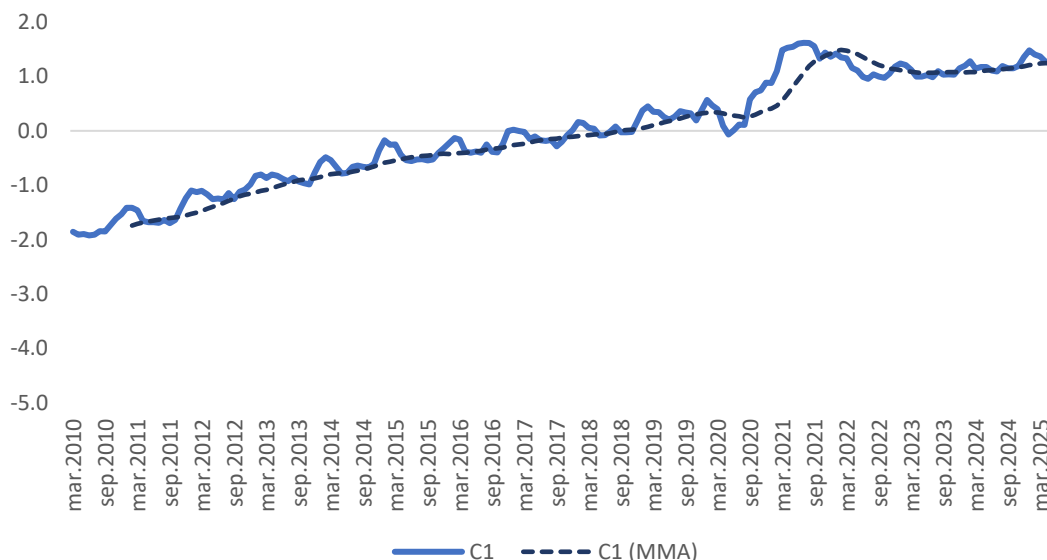


Fuente: Elaboración propia.

Calidad del empleo y eficiencia del mercado laboral

El componente C1 alcanzó 1,12 puntos en julio, registrando una mejora interanual de 0,03 puntos. Su media móvil anual (MMA) aumentó 0,01 puntos respecto de mayo, situándose en 1,26 puntos.

Gráfico 2. Subíndice de “Calidad del empleo y eficiencia del mercado laboral” (C1) 2010-2025.



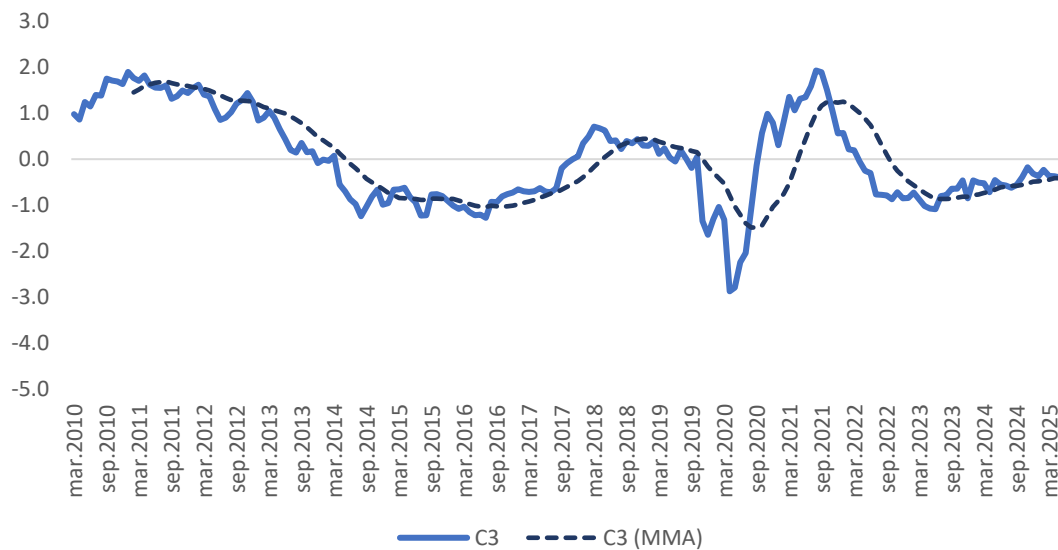
Fuente: Elaboración propia.

Perspectivas Empresariales

Al igual que en los meses previos, el componente C3 fue el principal impulsor del aumento del ICML en julio, al registrar una variación interanual de +0,1 puntos. Su media móvil anual (MMA) también mostró un avance de +0,01 puntos, alcanzando -0,38 puntos, su mejor nivel desde diciembre de 2022.

Aunque el componente se mantiene en terreno negativo y por debajo de su promedio histórico, acumula tres meses consecutivos de repunte, en línea con las mejoras observadas en los indicadores de confianza empresarial, especialmente en los sectores de comercio y construcción, ambos de gran relevancia para el empleo total del país, según el IMCE.

Gráfico 3. Subíndice de “Perspectivas empresariales” 2010-2025 (C3).



Fuente: Elaboración propia.

Actividad del mercado laboral

El componente C2 sumó siete meses consecutivos en terreno negativo, ubicándose en $-0,09$ puntos. Sin embargo, esta cifra representa una mejora de $0,03$ puntos en doce meses, el primer repunte registrado en 2025. Su media móvil anual (MMA) en tanto, se situó en $-0,06$ puntos, lo que representa una mejora de $0,01$ puntos.



Centro UC
CLAPES UC
Centro Latinoamericano de
Políticas Económicas y Sociales



clapesuc



@clapesuc



@clapes_uc



Clapes UC



ClapesUC



www.clapesuc.cl