



Centro UC
CLAPES UC
Centro Latinoamericano de
Políticas Económicas y Sociales

ÍNDICE DE CONDICIONES DEL MERCADO LABORAL – AGOSTO 2025

11 de diciembre de 2025

INFORME

ICML MANTIENE TENDENCIA AL ALZA EN AGOSTO, PERO A PUNTA DE MEJORAS AUN MARGINALES

RESUMEN EJECUTIVO

- En **agosto de 2025**, el ICML se ubicó en **0,88 puntos**, con una **mejora interanual de 0,14 puntos**.
- La media móvil anual (MMA) alcanzó **1,05 puntos**, lo que representa un **incremento mensual de 0,01 puntos**.
- La mejora de agosto fue impulsada principalmente por dos **componentes: “Perspectivas empresariales” y “Actividad del mercado laboral”**; ambas registraron un avance interanual de 0,14 puntos.
- El componente **“Calidad del empleo y eficiencia del mercado laboral”** también **mostró un incremento interanual**, aunque menor en magnitud (**+0,02 puntos**).
- En agosto, el ICML registra nuevamente una **variación positiva, de mayor magnitud que en julio**.

INTRODUCCIÓN

El Índice de Condiciones del Mercado Laboral (ICML) ofrece una herramienta integral para evaluar la situación del mercado laboral en Chile, sintetizando información de 14 indicadores clave provenientes de distintas fuentes. Basado en la metodología de Análisis de Componentes Principales (PCA), el ICML agrupa las variables en tres componentes principales: “Calidad del empleo y eficiencia del mercado laboral”, “Actividad del mercado laboral” y “Perspectivas empresariales”. Estos permiten interpretar de manera más precisa la evolución y dinámicas del mercado laboral.

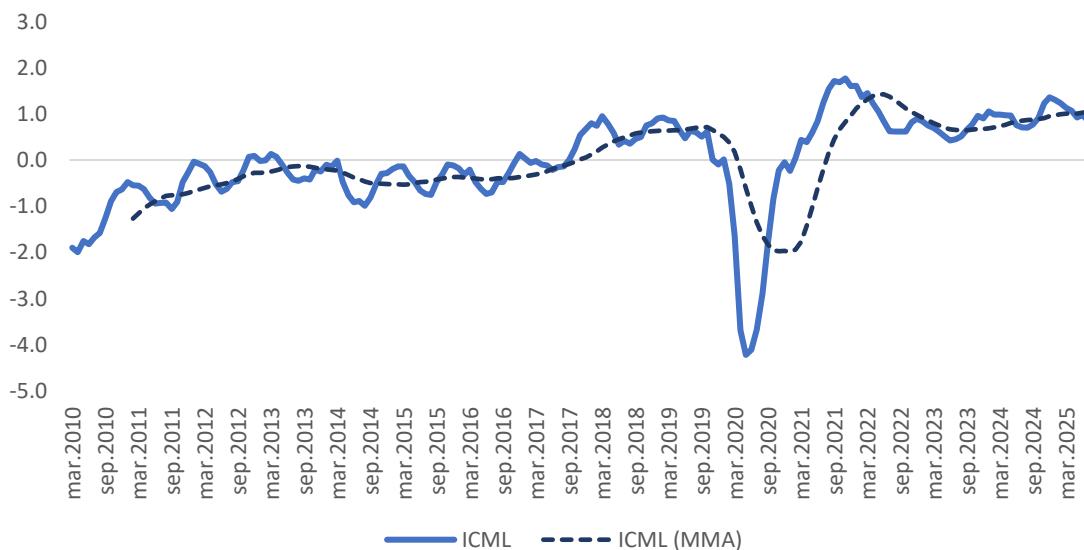
En este informe, se analizan los resultados correspondientes a agosto de 2025.

ÍNDICE DE CONDICIONES DEL MERCADO LABORAL (ICML)

Evolución General del ICML

En agosto de 2025, el ICML se situó en 0,88 puntos, lo que representa una variación interanual positiva de 0,18 puntos. La media móvil anual también anotó una mejora de 0,01 puntos, situándose en 1,05 puntos.

Gráfico 1. Índice de Condiciones del Mercado Laboral (ICML) 2010-2025.

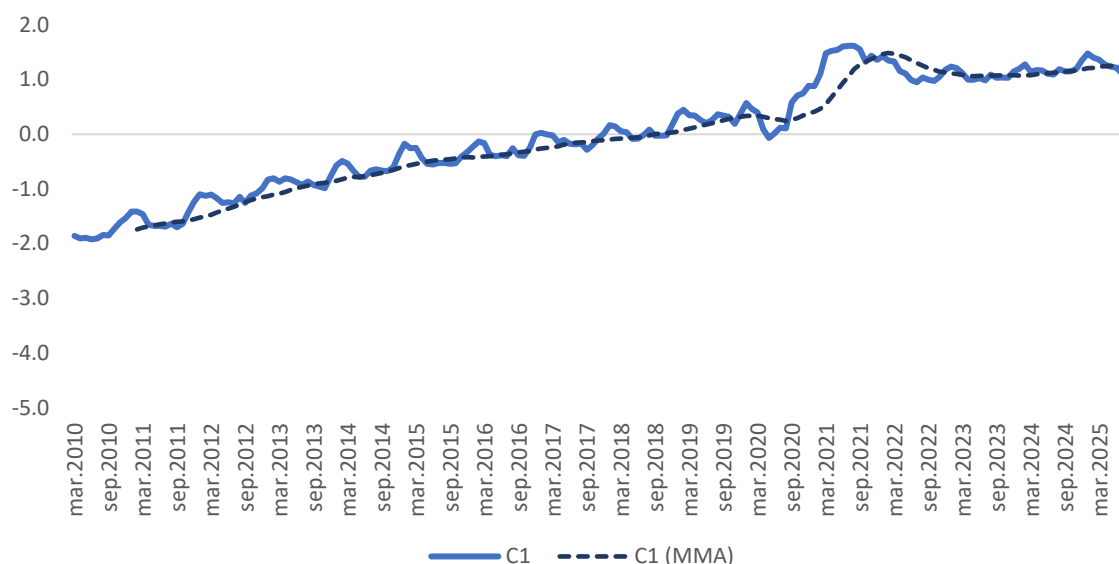


Fuente: Elaboración propia.

Calidad del empleo y eficiencia del mercado laboral

El componente C1 alcanzó 1,21 puntos en agosto, registrando una mejora interanual de 0,02 puntos. Su media móvil anual (MMA) se mantuvo en 1,26 puntos, con una variación nula respecto a julio.

Gráfico 2. Subíndice de “Calidad del empleo y eficiencia del mercado laboral” (C1) 2010-2025.



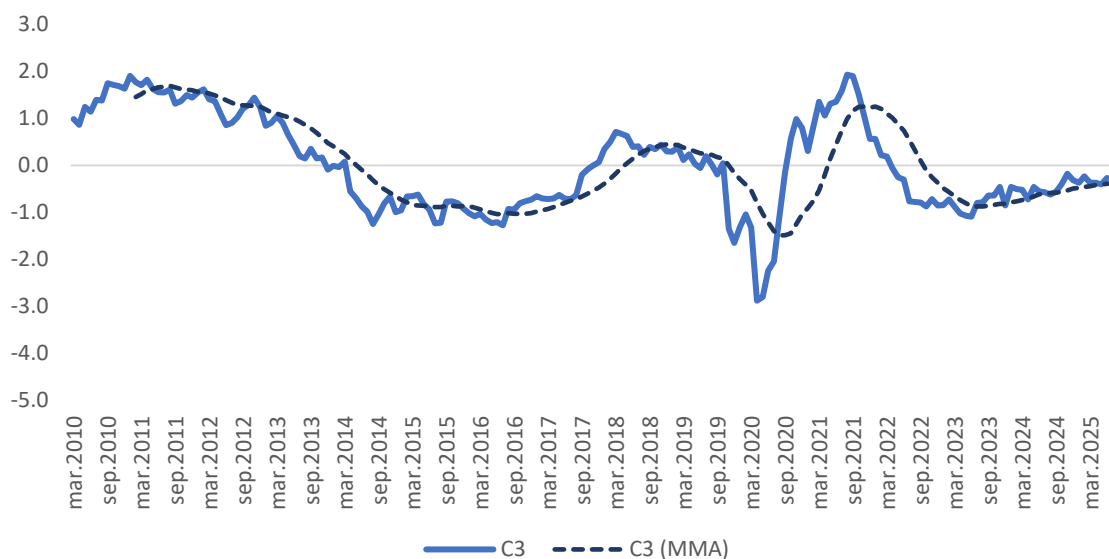
Fuente: Elaboración propia.

Perspectivas Empresariales

Al igual que en los meses previos, el componente C3 fue el principal impulsor del aumento del ICML en agosto, al registrar una variación interanual de +0,14 puntos. Su media móvil anual (MMA) también mostró un avance de +0,01 puntos, alcanzando -0,37 puntos, su mejor nivel desde diciembre de 2022.

Aunque el componente se mantiene en terreno negativo y por debajo de su promedio histórico, acumula ya 27 meses consecutivos de repunte, en línea con una tendencia positiva en la confianza empresarial, medida en este caso por el IMCE de los sectores de comercio, construcción, manufactura y minería.

Gráfico 3. Subíndice de “Perspectivas empresariales” 2010-2025 (C3).

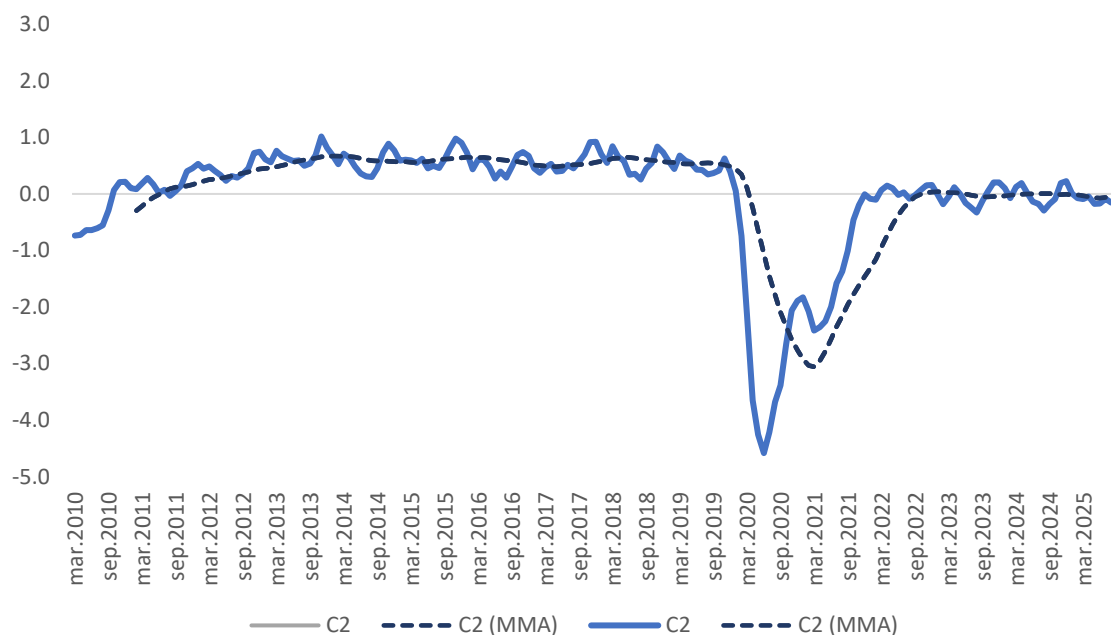


Fuente: Elaboración propia.

Actividad del mercado laboral

El componente C2 sumó ocho meses consecutivos en terreno negativo, ubicándose en $-0,15$ puntos. No obstante, esta cifra representa una mejora de $0,14$ puntos en doce meses, la mayor registrada en lo que va de 2025. Su media móvil anual (MMA) en tanto, se situó en $-0,05$ puntos, lo que representa una mejora de $0,01$ puntos, la segunda consecutiva.

Gráfico 3. Subíndice de “Actividad del mercado laboral” (C2) 2010-2025.



Fuente: Elaboración propia.

CONCLUSIÓN

En agosto, el ICML mostró nuevamente un avance, mayor al registrado en julio. Este estuvo impulsado nuevamente por mejoras en las percepciones empresariales, pero también por un repunte en la actividad del mercado laboral.



Centro UC
CLAPES UC
Centro Latinoamericano de
Políticas Económicas y Sociales



clapesuc



@clapesuc



@clapes_uc



Clapes UC



ClapesUC



www.clapesuc.cl