



Centro UC
CLAPES UC
Centro Latinoamericano de
Políticas Económicas y Sociales

ÍNDICE DE CONDICIONES DEL MERCADO LABORAL – NOVIEMBRE 2025

13 de marzo de 2025

INFORME

AVANCE MODERADO DEL ICML EN EL 3T 2025: SEÑALES POSITIVAS, FUNDAMENTOS AÚN FRÁGILES

RESUMEN EJECUTIVO

- En **noviembre de 2025**, el ICML se ubicó en **1,27 puntos**, con una **mejora interanual de 0,04 puntos**.
- La media móvil anual (MMA) se mantuvo en **1,08 puntos**.
- La mejora de octubre fue impulsada por el componente de “**Perspectivas empresariales**”, que registró un avance interanual de 0,11 puntos, tendencia que se repite hace varios meses.
- Los otros dos componentes retrocedieron, obedeciendo a un mercado laboral formal del sector privado estancado, y a indicadores importantes en niveles históricamente desfavorables

INTRODUCCIÓN

El Índice de Condiciones del Mercado Laboral (ICML) ofrece una herramienta integral para evaluar la situación del mercado laboral en Chile, sintetizando información de 14 indicadores clave provenientes de distintas fuentes. Basado en la metodología de Análisis de Componentes Principales (PCA), el ICML agrupa las variables en tres componentes principales: “Calidad del empleo y eficiencia del mercado laboral”, “Actividad del mercado laboral” y “Perspectivas empresariales”. Estos permiten interpretar de manera más precisa la evolución y dinámicas del mercado laboral.

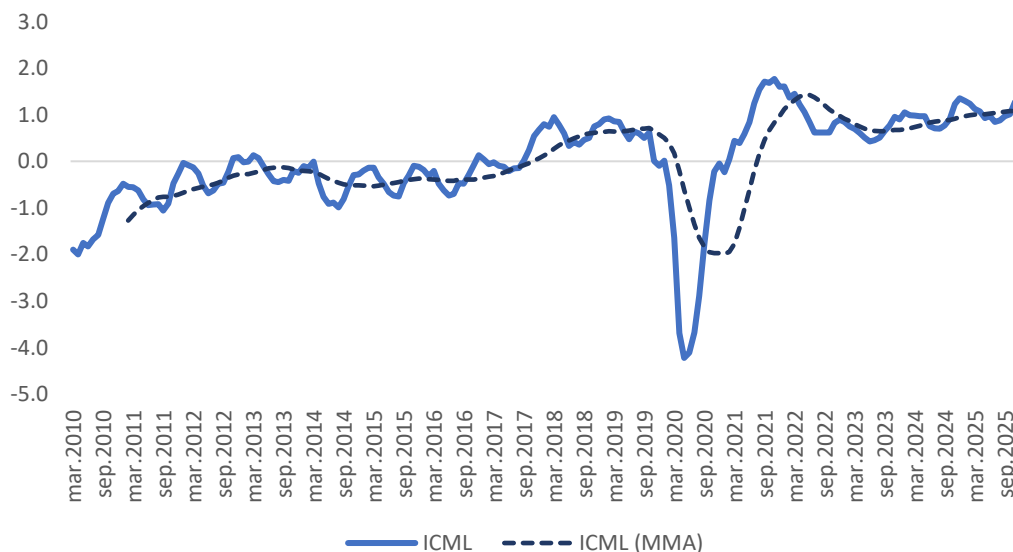
En este informe, se analizan los resultados correspondientes a septiembre de 2025.

ÍNDICE DE CONDICIONES DEL MERCADO LABORAL (ICML)

Evolución General del ICML

En noviembre de 2025, el ICML se situó en 1,27 puntos, lo que representa una variación interanual positiva de 0,04 puntos. La media móvil anual se mantuvo en 1,08 puntos, sin variaciones respecto a septiembre, aunque este sigue su valor más alto desde octubre de 2022.

Gráfico 1. Índice de Condiciones del Mercado Laboral (ICML) 2010-2025.

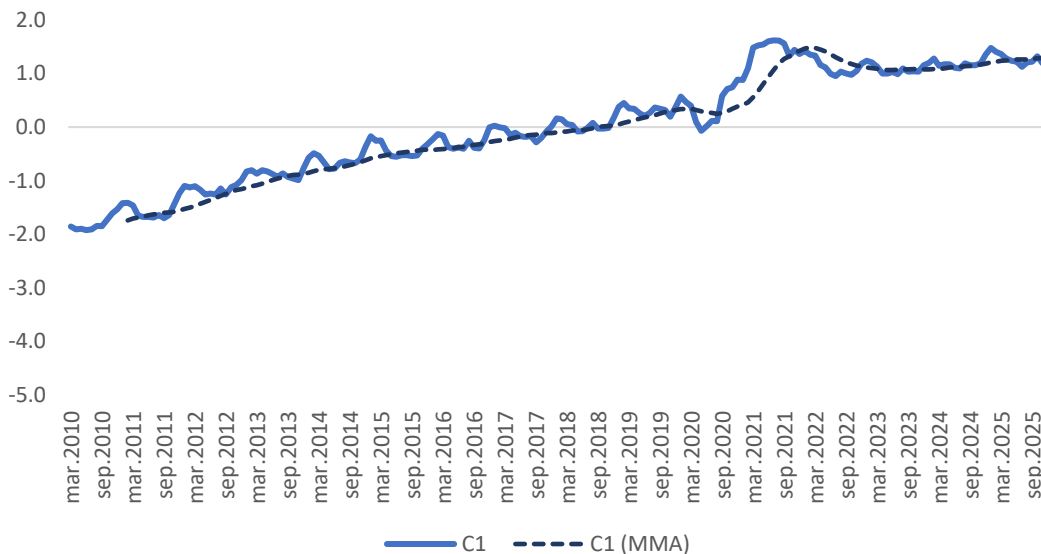


Fuente: Elaboración propia.

Calidad del empleo y eficiencia del mercado laboral

El componente C1 alcanzó 1,27 puntos en noviembre, registrando una mejora interanual nula. Su media móvil anual (MMA) tampoco anotó variaciones, manteniéndose en 1,28 puntos. Esto se explica fundamentalmente por el estancamiento del empleo formal, que se ve reflejado en sus diferentes indicadores.

Gráfico 2. Subíndice de “Calidad del empleo y eficiencia del mercado laboral” (C1) 2010-2025.



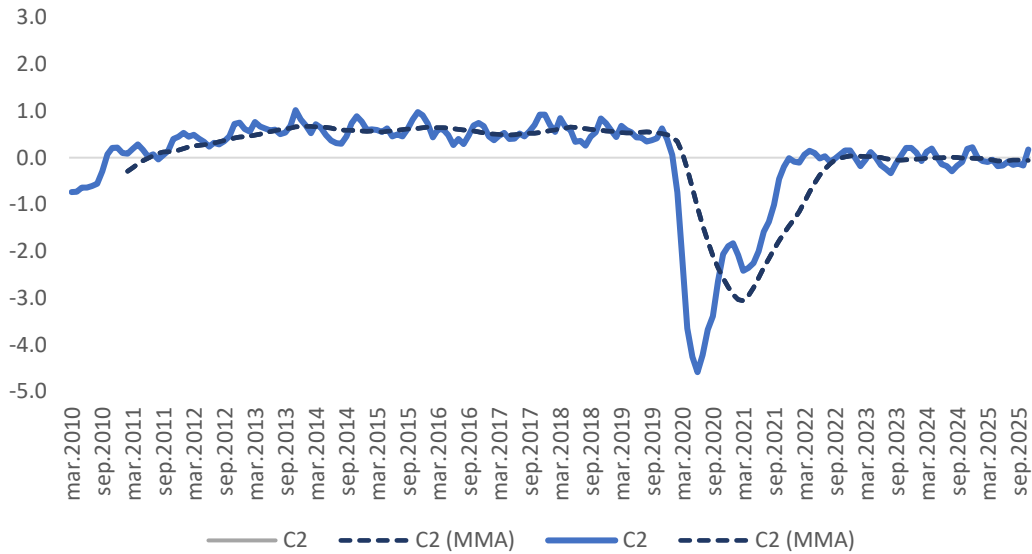
Fuente: Elaboración propia.

Actividad del mercado laboral

El componente C2 se ubicó en un valor positivo (0,18 puntos) luego de diez meses de cifras negativas. Sin embargo, esta cifra representa una caída interanual de 0,01 puntos respecto al mismo mes de 2025. Su media móvil anual (MMA) en tanto, se mantuvo sin variaciones, en $-0,06$ puntos.

Lo anterior refleja la falta de mejoras en los principales indicadores del mercado laboral, que no logran salir de niveles históricamente “malos”

Gráfico 3. Subíndice de “Actividad del mercado laboral” (C2) 2010-2025.



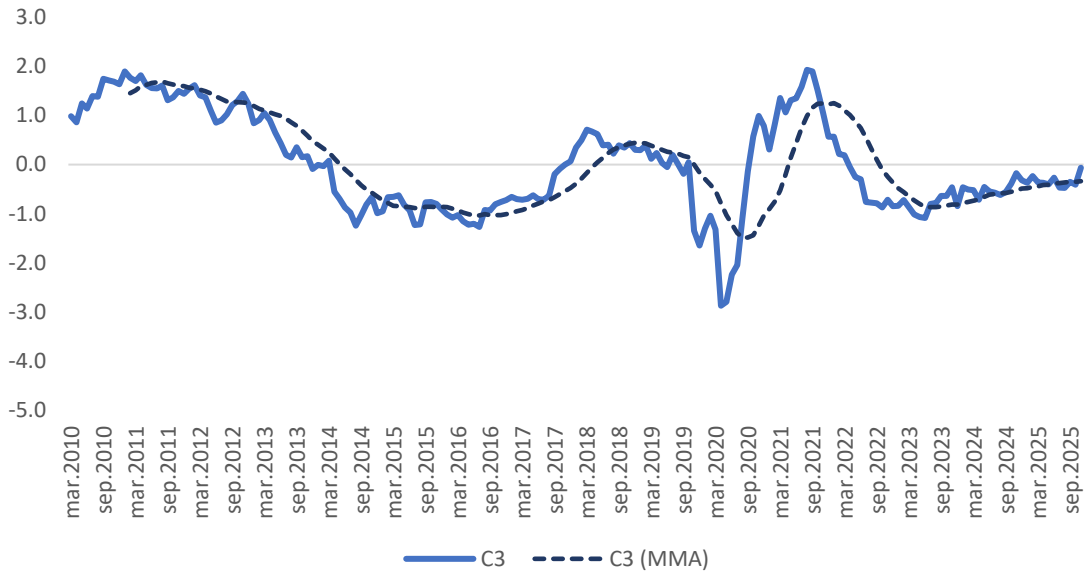
Fuente: Elaboración propia.

Perspectivas Empresariales

En octubre de 2025 el componente C3 vuelve a ser el principal impulsor del aumento marginal del ICML en, al registrar una variación interanual de 0,11 puntos, lo que lo ubicó en $-0,07$ puntos. Su media móvil anual (MMA), en tanto, avanzó 0,01 puntos, alcanzando también $-0,34$ puntos, su mejor nivel desde diciembre de 2022.

Este indicador acumula 44 meses consecutivos por debajo de su media histórica, pese a mejoras interanuales debido a una evolución algo más positiva de la confianza empresarial.

Gráfico 4. Subíndice de “Perspectivas empresariales” 2010-2025 (C3).



Fuente: Elaboración propia.

CONCLUSIÓN

En noviembre, el ICML registró nuevamente un avance marginal, de menor magnitud que el observado en los meses previos. Este repunte fue impulsado únicamente por mejoras en las percepciones empresariales.

En contraste, el estancamiento del mercado laboral formal del sector privado junto con indicadores importantes en niveles históricamente desfavorables, derivaron en retrocesos de los otros dos componentes.



Centro UC
CLAPES UC
Centro Latinoamericano de
Políticas Económicas y Sociales



clapesuc



@clapesuc



@clapes_uc



Clapes UC



ClapesUC



www.clapesuc.cl