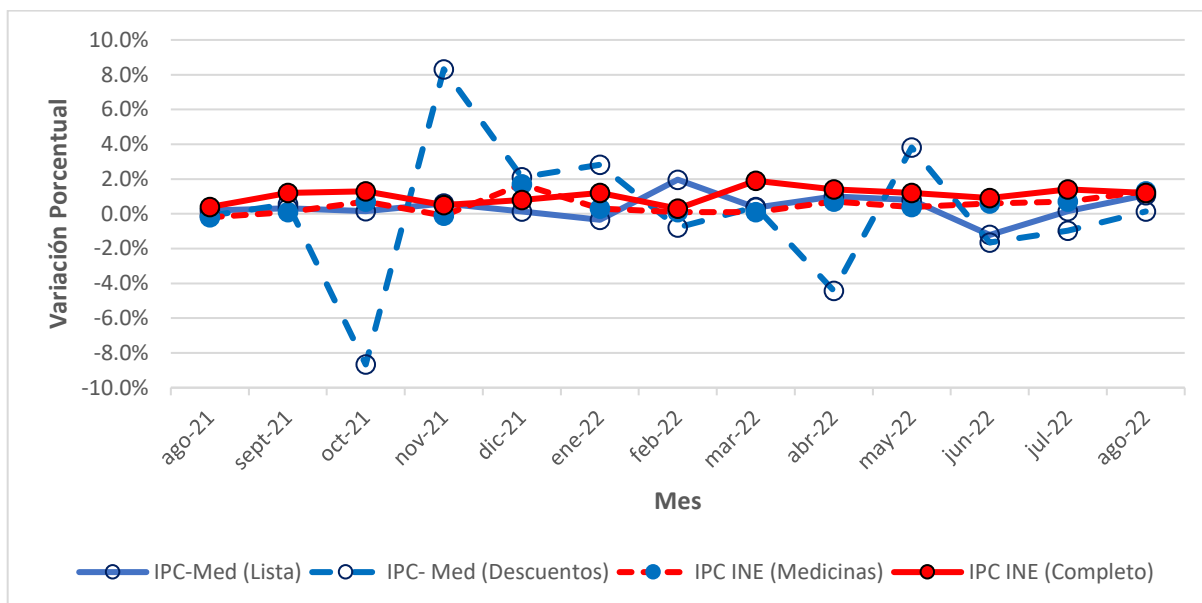


## Anexos (sólo) online

### Anexo O1. Gráficos de variaciones (%) y Valores de índices (IPC Med e IPC INE)

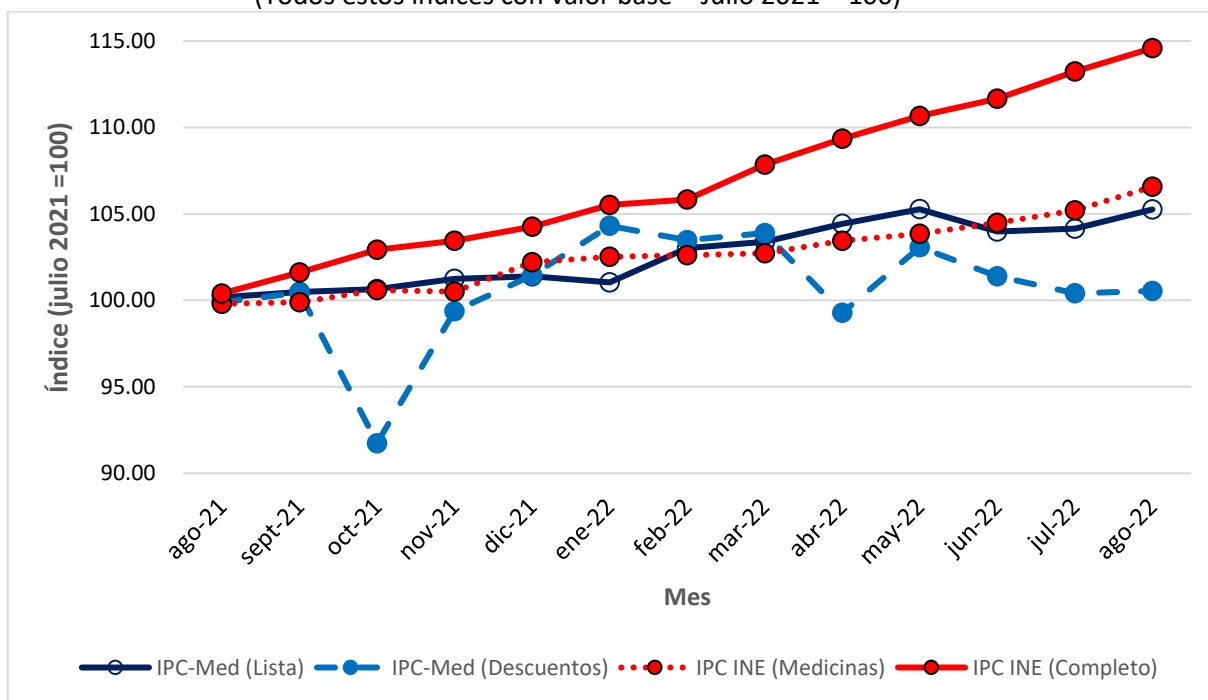
#### Anexo O1.1. Variación (%) mensual en los índices (IPC-INE e IPC Med)



Fuente: Elaboración propia.

#### Anexo O1.2. Valor de los índices (IPC INE e IPC Med)

(Todos estos índices con valor base = Julio 2021 = 100)



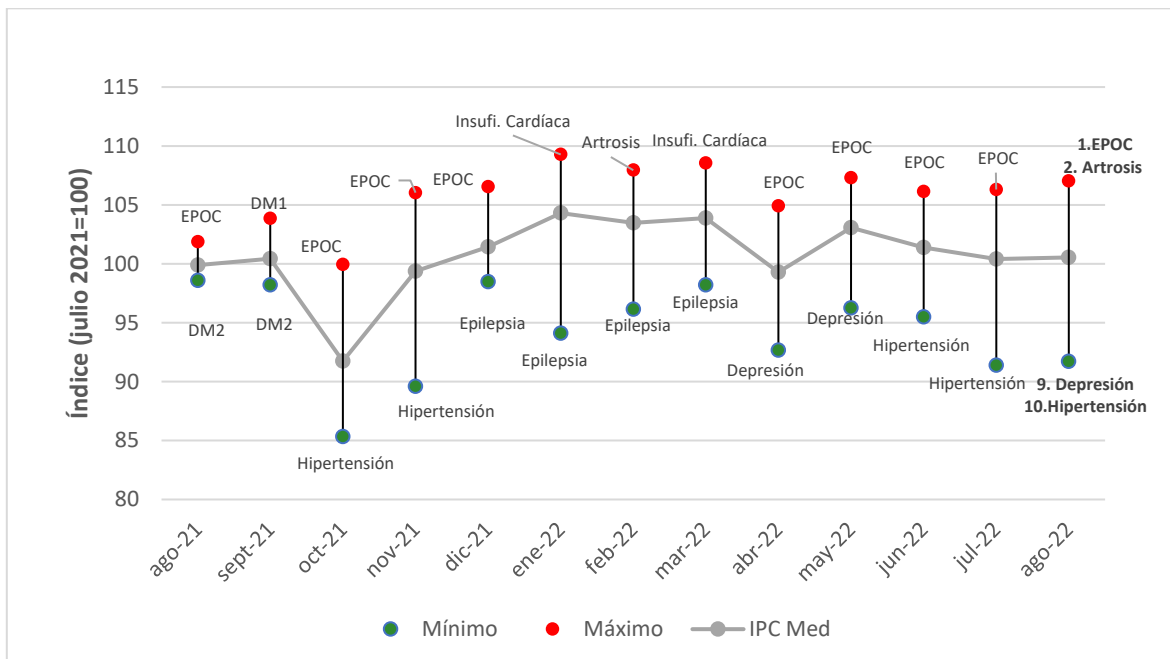
Fuente: Elaboración propia.



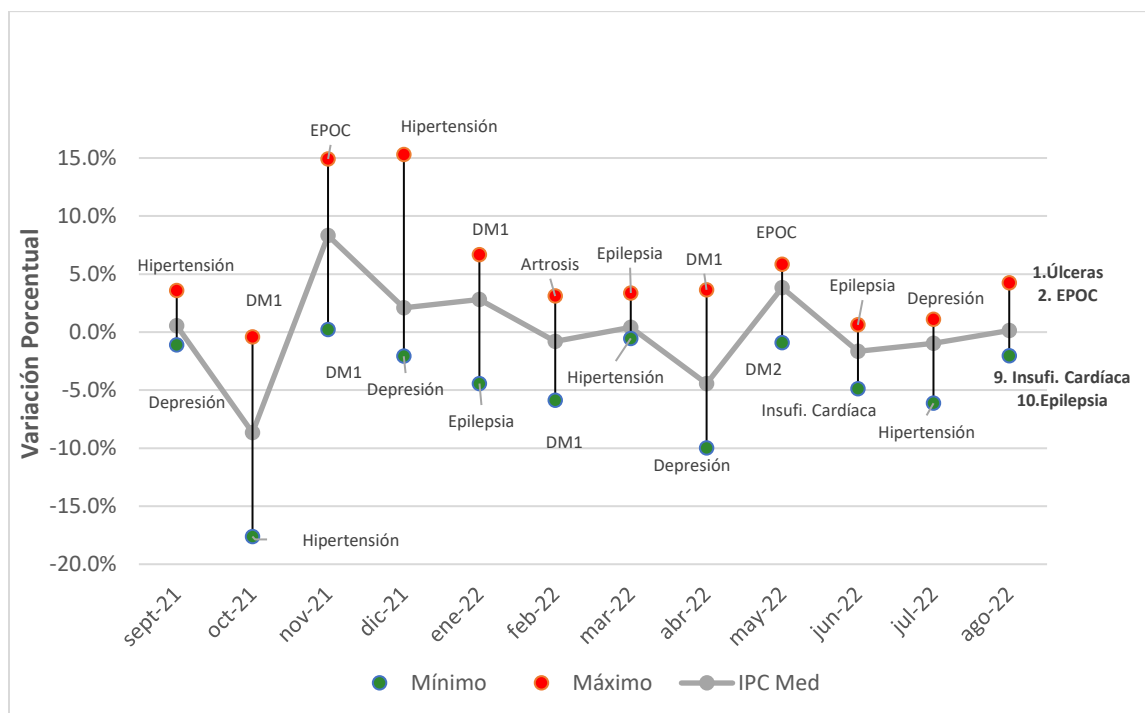
**Anexo O2.2.** Valores del índice **IPC Med**: Valores global, máximo y mínimo

(según patología asociada). Cotizaciones en base a [Precios con Descuento](#)  
(Todos los índices con valores base = Julio 2021=100)

**Panel 2.2A.** Valores de índices **IPC Med** según enfermedad (selección)



**Panel 2.2B.** Variación (%) mensual en los respectivos índices **IPC Med** (selección)



### Anexo O3. Mayores y Menores Variaciones (%) en precios de medicamentos, según principios activo y medicamento específico

#### Anexo O3.1. Principios Activos (por enfermedad) con Mayor y Menor Variación de Precios Acumulada (período agosto 2021 a agosto 2022), considerando Precios de Lista <sup>1</sup>

Nº	Enfermedad	(1) Principio Activo (y producto comercial) con mayor (o menor) variación % en su precio	(2) **** % de variación en su precio	(3) = *** $= \sum_j \Delta_j \cdot \alpha_j$
1	Depresión (+13,8%)	METILFENIDATO Ritalin SR (20 mg/ Innovador)	30.8% 48.3%	0.02% 0.005%
2	Artritis reumatoide (+8,0%)	TRAMADOL Tramal Long (50 mg/ Innovador)	28.6% 95.9%	0.5% 0.1%
3	Artrosis de cadera y/o rodilla leve o moderada (+8,9%)	TRAMADOL Tramal Long (50 mg/ Innovador)	28.6% 95.9%	0.5% 0.1%
4	Hipertensión Arterial (+3,1%)	ENALAPRIL* Enalapril Comprimidos (10 Mg/ Genérico)	24.2% 24.2%	0.8% 0.8%
5	Insuficiencia Cardíaca (+3,0%)	ENALAPRIL* Enalapril Comprimidos (10 Mg/ Genérico)	24.2% 24.2%	0.8% 0.8%
6	Diabetes Mellitus Tipo II (+4,4%)	ENALAPRIL* Enalapril Comprimidos (10 Mg/ Genérico)	24.2% 24.2%	0.8% 0.8%
7	Epilepsia (+7,6%)	CARBAMAZEPINA Tegretal (200 mg / Innovador)	22.6% 38.0%	0.1% 0.02%
8	Diabetes Mellitus Tipo I (+0,4%)	INSULINA HUMANA Humulin N (100 I.U/ml, Innovador)	17.3% 17.3%	0.01% 0.01%
9	Enfermedad Pulmonar Obstructiva (+7,3%)	IPRATROPIO Atrovent HFA (20Y, Innovador)	13.0% 17.2%	0.04% 0.02%
10	Úlceras Gástricas (+2,3%)	METRONIDAZOL* Metropast Comprimidos (500 mg, Similar)	11.6% 11.6%	0.1% 0.1%
11	Hipertensión Arterial (+3,1%)	NIFEDIPINO Nifedipino Comprimidos (20 Mg/Genérico)	3.7% -2.5%	0.02% -0.01%
12	Úlceras Gástricas (+8,3%)	OMEPRAZOL* Omeprazol Cápsulas (20 mg / Genérico)	3.4% 3.4%	0.1% 0.1%
13	Artrosis de cadera y/o rodilla leve o moderada (+8,9%)	OMEPRAZOL* Omeprazol Cápsulas (20 mg / Genérico)	3.4% 3.4%	0.1% 0.1%
14	Epilepsia (+7,6%)	LEVETIRACETAM** Levetiracetam (500 mg /Similar)	3.2% 0.7%	0.1% 0.001%

<sup>1</sup> En los Anexos 3.1 (precios de lista) y 3.2 (precios con descuento) se reportan los principios activos que tuvieron la mayor (y menor) variación acumulada durante el período agosto 2021 a agosto 2022 (12 meses). En color rojo se reportan los principios activos (y medicamentos específicos asociados) que tuvieron la mayor alza de precios. Mientras que en color verde se reportan los principios activos (y medicamentos específicos asociados) que experimentaron la menor alza (o mayor caída) de precios durante este período. Con letra minúscula se reportan los medicamentos específicos (con su nombre comercial) que tuvieron la mayor (y menor) variación de precios acumulada durante este periodo.

15	Insuficiencia Cardíaca (+3,0%)	ESPIRONOLACTONA* Espironolactona Comprimidos (25 mg/ Genérico)	2.7% 2.7%	0.03% 0.03%
16	Diabetes Mellitus Tipo I (+0,4%)	GLARGINA Basaglar (100IU, Innovador)	2.1% 0.2%	0.03% 0.002%
17	Diabetes Mellitus Tipo II (+4,4%)	GLARGINA Basaglar (100IU, Innovador)	2.1% 0.2%	0.03% 0.002%
18	Enfermedad Pulmonar Obstruiva (+7,3%)	SALBUTAMOL Salbutamol Aerosol (Genérico)	0.6% -5.8%	0.02% -0.1%
19	Depresión (+13,8%)	ARIPIRAZOL** Aripiprazol Comprimidos (10 mg /Similar)	-0.7% -2.1%	-0.001% -0.001%
20	Artritis reumatoide (+8,0%)	METOTREXATO Metotrexato Sol. Inyectable (50 mg/2ml, Innovador)	-2.6% -10.7%	-0.004% -0.001%

Notas: (\*): Estos valores (escritos en azul) reportan la respectiva variación % promedio en los precios de los medicamentos asociables al tratamiento de cada enfermedad. (\*) En estos casos se reporta la misma variación porcentual para el Principio Activo y para el producto comercial, debido a que en la canasta del respectivo índice sólo existe un producto comercial asociado al Principio Activo en cuestión. (\*\*) En estos casos existen pares de productos {Titular, Reemplazo}, para efectos de la metodología de muestreo. Para estos casos, no se reporta el nombre comercial del producto específico muestreado. (\*\*\*) Equivale al cambio porcentual (promedio ponderado) en los precios de los productos comerciales incluidos en la canasta del IPC Med, que se utilizan para tratar terapéuticamente una determinada enfermedad y que se fabrican en base al principio activo identificado en la columna (1). En donde:  $\Delta_j$  es el cambio porcentual acumulado en el precio del medicamento comercial  $j$ ; y  $\alpha_j$  es el valor del ponderador del precio del medicamento  $j$ , en la canasta de los 100 productos incluidos en el IPC Med. (\*\*\*\*) Equivale a la variación porcentual promedio. En la parte superior de cada fila, se reporta la variación porcentual promedio simple de todos los medicamentos asociados al principio activo. En la parte inferior de cada fila se reporta la variación porcentual del medicamento (específico) que tuvo la mayor alza o menor alza (o mayor disminución).

### Anexo O3.2. Principios Activos (por enfermedad) con Mayor y Menor Variación Acumulada (período agosto 2021 a agosto 2022), considerando Precios con descuento

Nº	Enfermedad	(1) Principio Activo (y producto comercial) con mayor (o menor) variación % en su precio	(2) **** % de variación en su precio	(3) = *** $= \sum_j \Delta_j \cdot \alpha_j$
1	Depresión (-6,2%)	METILFENIDATO Ritalin SR (20 mg/ Innovador)	34.2% 47.9%	0.02% 0.005%
2	Hipertensión Arterial (-8,3%)	ENALAPRIL* Enalapril Comprimidos (10 Mg/ Genérico)	32.9% 32.9%	1.1% 1.1%
3	Insuficiencia Cardíaca (-0,5%)	ENALAPRIL* Enalapril Comprimidos (10 Mg/ Genérico)	32.9% 32.9%	1.1% 1.1%
4	Diabetes Mellitus Tipo II (-1,9%)	ENALAPRIL* Enalapril Comprimidos (10 Mg/ Genérico)	32.9% 32.9%	1.1% 1.1%
5	Diabetes Mellitus Tipo I (+0,5%)	INSULINA HUMANA* Humulin N (100 I.U./ml, Innovador)	15.0% 15.0%	0.01% 0.01%
6	Epilepsia (-0,3%)	CARBAMAZEPINA Tegretal (200 mg/Innovador)	14.6% 34.0%	0.1% 0.01%
7	Enfermedad Pulmonar Obstruiva (+5,1%)	IPRATROPIO Atrovent HFA (20Y, Innovador)	11.8% 16.0%	0.03% 0.01%
8		TRAMADOL	11.3%	0.2%

	Artrosis de cadera y/o rodilla leve o moderada (+3,4%)	Tramadol Gotas (100 mg / Genérico)	14.8%	0.1%
9	Artritis reumatoide (+3,2%)	TRAMADOL Tramadol Gotas (100 mg / Genérico)	11.3% 14.8%	0.2% 0.1%
10	Úlceras Gástricas (+1,0%)	METRONIDAZOL* Metropast Comprimidos (500 mg, Similar)	6.8% 6.8%	0.05% 0.03%
11	Diabetes Mellitus Tipo II (-1,9%)	GLARGINA Basaglar (100IU, Innovador)	3.8% 0.6%	0.05% 0.01%
12	Diabetes Mellitus Tipo I (+0,5%)	GLARGINA Basaglar (100IU, Innovador)	3.8% 0.6%	0.05% 0.01%
13	Hipertensión Arterial (-8,3%)	NIFEDIPINO Nifedipino Comprimidos (20 Mg/Genérico)	2.1% -11.4%	0.01% 0.05%
14	Insuficiencia Cardíaca (-0,5%)	ESPIRONOLACTONA* Espironolactona Comprimidos (25 mg/ Genérico)	1.1% 1.1%	0.01% 0.01%
15	Epilepsia (-0,3%)	CLONAZEPAM Ravotril (2 mg /Innovador)	-1.5% -9.6%	-0.05% -0.03%
16	Depresión (-6,2%)	LEVETIRACETAM** Levetiracetam CR (500 mg / Similar)	-3.7% -11.2%	-0.01% -0.01%
17	Artrosis de cadera y/o rodilla leve o moderada (+3,4%)	OMEPRAZOL* Omeprazol Cápsulas (20 mg / Genérico)	-5.5% -5.5%	-0.2% -0.2%
18	Enfermedad Pulmonar Obstructiva (+5,1%)	CLARITROMICINA** Claritromicina CR (500 mg, Similar)	-5.5% -6.2%	-0.04% -0.2%
19	Úlceras Gástricas (+1,0%)	CLARITROMICINA** Claritromicina CR (500 mg, Similar)	-5.5% -6.2%	-0.04% -0.2%
20	Artritis reumatoide (+3,2%)	METOTREXATO Metrotexato Sol. Inyectable (50 mg/2ml, Innovador)	-12.7% -22.8%	-0.02% -0.002%

Notas: Ídem a las notas explicativas para Anexo 3.1

**Anexo O3.3.** Principios Activos (por enfermedad) con Mayor y Menor Variación Mensual (durante agosto 2022), considerando Precios de lista<sup>2</sup>

Nº	Enfermedad	(1) Principio Activo (y producto comercial) con mayor (o menor) variación % en su precio	(2) **** % de variación en su precio	(3) = *** $= \sum_j \Delta_j \cdot \alpha_j$
1	Hipertensión Arterial (+0,7%)	LOSARTAN** Losartan Comprimidos (50 mg/Similar)	15.0% 29.8%	1.5% 0.1%
2	Úlceras Gástricas (+6,0%)	AMOXICILINA Amoxicilina Oral (500 mg, Genérico)	8.6% 25.1%	0.5% 0.3%
3	Diabetes Tipo II (DM2) (+0,5%)	INSULINA HUMANA* Humulin N (100 I.U/ml, Innovador)	5.7% 5.7%	0.02% 0.02%
4	Diabetes Mellitus Tipo I (DM1) (+0,1%)	INSULINA HUMANA* Humulin N (100 I.U/ml, Innovador)	5.7% 5.7%	0.02% 0.02%
5	Insuficiencia Cardíaca (+0,9%)	ENALAPRIL* Enalapril Comprimidos (10 Mg/ Genérico)	5.3% 5.3%	0.2% 0.2%
6	Depresión (+0,2%)	CLORPROMAZINA* Largactil (100 mg, Innovador)	3.3% 3.3%	0.0003% 0.0003%
7	Epilepsia (+0,5%)	CARBAMAZEPINA Carbamazepina (200 mg /Genérico)	2.9% 3.1%	0.02% 0.02%
8	Enfermedad pulmonar obstructiva crónica (+1,7%)	SALBUTAMOL** Salbutamol Aerosol (100 Y, Similar)	2.6% 5.4%	0.1% 0.02%
9	Artritis reumatoide (+0,7%)	PREDNISONA** Prednisona Comprimidos (20 mg / Similar)	2.6% 5.2%	0.1% 0.04%
10	Artrosis de cadera y/o rodilla leve o moderada (+0,4%)	CELECOXIB Celecoxib Comprimidos (200 mg, Genérico)	1.5% 3.9%	0.036% 0.008%
11	Insuficiencia Cardíaca (+0,9%)	ESPIRONOLACTONA* Espironolactona Comprimidos (25 mg/ Genérico)	0.000% 0.000%	0.000% 0.000%
12	Diabetes Mellitus Tipo I (+0,1%)	GLARGINA Lantus (100IU, Similar)	0.000% 0.000%	0.000% 0.000%
13	Diabetes Mellitus Tipo II (+0,5%)	GLARGINA Lantus (100IU, Similar)	0.000% 0.000%	0.000% 0.000%
14	Úlceras Gástricas (+6,0%)	OMEPRAZOL* Omeprazol Cápsulas (20 mg / Genérico)	0.000% 0.000%	0.000% 0.000%
15	Enfermedad pulmonar obstructiva crónica (+1,7%)	SALMETEROL Serevent LF (25Y/ Innovador)	0.000% 0.000%	0.000% 0.000%
16		PARACETAMOL	0.000%	0.000%

<sup>2</sup> En los Anexos 3.3 y 3.4 se reportan (escritos en mayúscula) los principios activos que tuvieron la mayor (y menor) variación durante agosto 2022. En color rojo se reportan los principios activos (y medicamentos específicos asociados) que tuvieron la mayor alza de precios. Mientras que en color verde se reportan los principios activos (y medicamentos específicos asociados) que experimentaron la menor alza (o mayor caída) de precios durante este mes. En letra minúscula se reportan los medicamentos específicos (con su nombre comercial) que experimentaron la mayor (y menor) variación de precios durante agosto 2022.

	Artrosis de cadera y/o rodilla leve o moderada (+0,4%)	Paracetamol Comprimidos (500 mg /Genérico)	0.000%	0.000%
17	Artritis reumatoide (+0,7%)	CALCIO + COLECALCIFEROL ** Calcio+Colecalciferol Caps (320 mg / Similar)	0.000% 0.000%	0.000% 0.000%
18	Hipertensión Arterial (+0,7%)	ATORVASTATINA* Atorvastatina Comprimidos (20 mg /Genérico)	-0.1% -0.1%	-0.002% -0.002%
19	Epilepsia (+0,5%)	FENITOINA* Fenitoina (100 mg /Genérico)	-0.9% -0.9%	-0.004% -0.004%
20	Depresión (+0,2%)	SERTRALINA Sertralina Comprimidos (50 mg / Genérico)	-1.0% -3.1%	-0.021% -0.05%

Notas: Ídem a las notas explicativas para Anexo 3.1

**Anexo O3.4. Principios Activos (por enfermedad) con Mayor y Menor Variación Mensual (Durante agosto 2022), considerando Precios con descuento**

Nº	Enfermedad	(1) Principio Activo (y producto comercial) con mayor (o menor) variación % en su precio	(2) **** % de variación en su precio	(3) = *** $= \sum_j \Delta_j \cdot \alpha_j$
1	Hipertensión Arterial (+0,4%)	ACETILSALICILICO ACIDO Ácido Acetilsalicílico (100 mg /Genérico)	5.4% 16.1%	0.2% 0.1%
2	Diabetes Mellitus Tipo II (-0,9%)	ACETILSALICILICO ACIDO Ácido Acetilsalicílico (100 mg /Genérico)	5.4% 16.1%	0.2% 0.1%
3	Diabetes Mellitus Tipo I (+0,1%)	INSULINA HUMANA Humulin N (100 I.U/ml, Innovador)	4.3% 4.3%	0.0% 0.0%
4	Úlceras Gástricas (+4,2%)	AMOXICILINA Amoxicilina Oral (500 mg, Genérico)	3.7% 15.4%	0.2% 0.2%
5	Depresión (-0,4%)	CLORPROMAZINA* Largactil (100 mg, Innovador)	3.3% 3.3%	0.0003% 0.0003%
6	Artrosis de cadera y/o rodilla leve o moderada (-0,1%)	CELECOXIB Celecoxib Comprimidos (200 mg, Genérico)	1.8% 5.4%	0.04% 0.01%
7	Artritis reumatoide (+0,3%)	CELECOXIB Celecoxib Comprimidos (200 mg, Genérico)	1.8% 5.4%	0.04% 0.01%
8	Enfermedad pulmonar obstructiva crónica (+0,7%)	AMOXICILINA + CLAVULANICO ACIDO** Amoxicilina +Ácido Clavulanico Comprimidos (875 mg, Similar)	1.5% 3.0%	0.01% 0.02%
9	Epilepsia (-2,0%)	CARBAMAZEPINA Tegretal (200 mg /Innovador)	0.8% 2.6%	0.005% 0.001%
10	Insuficiencia Cardíaca (-0,9%)	ESPIRONOLACTONA* Espironolactona Comprimidos (25 mg/ Genérico)	0.000% 0.000%	0.000% 0.000%
11	Diabetes Mellitus Tipo I (+0,1%)	GLARGINA Lantus (100IU, Similar)	0.000% 0.000%	0.000% 0.000%
12	Enfermedad pulmonar obstructiva crónica (+0,7%)	SALMETEROL Serevent LF (25Y/ Innovador)	0.000% 0.000%	0.000% 0.000%



13	Hipertensión Arterial (+0,4%)	ENALAPRIL* Enalapril Comprimidos (10 Mg/ Genérico)	-2.5% -2.5%	-0.1% -0.1%
14	Insuficiencia Cardíaca (-0,9%)	ENALAPRIL* Enalapril Comprimidos (10 Mg/ Genérico)	-2.5% -2.5%	-0.1% -0.1%
15	Diabetes Mellitus Tipo II (-0,9%)	METFORMINA** Metformina Comprimidos (1000 mg, Similar)	-2.9% -8.8%	-0.2% -0.1%
16	Artritis reumatoide (+0,3%)	CALCIO + COLECALCIFEROL** Calcio+Colecalciferol Caps (320 mg / Similar)	-3.6% -3.6%	0.02% 0.02%
17	Depresión (-0,4%)	CLONAZEPAM Ravotril (2 mg, Innovador)	-3.9% -7.1%	-0.1% 0.02%
18	Epilepsia (-2,0%)	CLONAZEPAM Ravotril (2 mg, Innovador)	-3.9% -7.1%	-0.1% 0.02%
19	Artrosis de cadera y/o rodilla leve o moderada (-0,1%)	OMEPRAZOL* Omeprazol Cápsulas (20 mg / Genérico)	-5.6% -5.6%	-0.2% -0.1%
20	Úlceras Gástricas (+4,2%)	OMEPRAZOL* Omeprazol Cápsulas (20 mg / Genérico)	-5.6% -5.6%	-0.2% -0.1%

Notas: Ídem a las notas explicativas para Anexo 3.1

**Anexo O4.1.** Variaciones porcentuales de precio (promedio mensual) por enfermedad, considerando **Precios de lista**

Enfermedad	Ene-mar 2022 (valor promedio mes)	Abril 2022	Mayo 2022	Junio 2022	Julio 2022	Agosto 2022
1. Hipertensión Arterial	0.8%	1.1%	-1.3%	-2.1%	1.7%	0.7%
2. Insuficiencia Cardíaca	1.3%	1.1%	-2.4%	-3.1%	-0.1%	0.9%
3. Depresión	0.5%	1.2%	3.5%	3.7%	6.0%	0.2%
4. Epilepsia	-0.1%	1.4%	1.2%	1.4%	1.7%	0.5%
5. Diabetes Mellitus Tipo I (DM-1)	0.2%	3.9%	-0.2%	-3.7%	0.0%	0.1%
6. Diabetes Mellitus Tipo II (DM-2)	0.9%	2.0%	0.1%	-2.3%	0.6%	0.5%
7. Úlceras gástricas	0.7%	0.7%	-0.9%	-1.7%	-0.2%	6.0%
8. Enfermedad Pulmonar Obstructiva crónica (EPOC)	0.5%	1.0%	0.7%	-0.3%	-0.1%	1.7%
9. Artrosis de cadera y/o rodilla leve o moderada	1.7%	0.4%	2.1%	-1.9%	0.1%	0.4%
10. Artritis reumatoide	1.3%	0.4%	1.5%	-1.2%	0.1%	0.7%

Fuente: Elaboración propia.

**Anexo O4.2.** Variaciones porcentuales de precio (promedio mensual) por enfermedad,  
considerando **Precios con descuento**

Enfermedad	Ene-mar 2022 (valor promedio mes)	Abril 2022	Mayo 2022	Junio 2022	Julio 2022	Agosto 2022
1. Hipertensión Arterial	0.3%	-6.7%	1.0%	-4.8%	-3.5%	0.4%
2. Insuficiencia Cardíaca	1.1%	-2.3%	0.4%	-4.9%	-0.1%	-0.1%
3. Depresión	1.2%	-10.0%	3.9%	-0.8%	1.5%	-0.4%
4. Epilepsia	0.0%	-4.0%	5.4%	0.6%	1.1%	-2.0%
5. Diabetes Mellitus Tipo I (DM-1)	0.3%	3.6%	-0.5%	-3.5%	0.0%	0.1%
6. Diabetes Mellitus Tipo II (DM-2)	1.1%	-2.3%	-0.9%	0.4%	-1.4%	-0.9%
7. Úlceras gástricas	0.2%	-1.8%	2.1%	-3.9%	-1.0%	4.2%
8. Enfermedad Pulmonar Obstructiva crónica (EPOC)	0.5%	-6.2%	5.8%	-1.1%	0.2%	0.7%
9. Artrosis de cadera y/o rodilla leve o moderada	1.8%	-3.9%	3.2%	-2.5%	-0.8%	-0.1%
10. Artritis reumatoide	1.5%	-4.2%	3.7%	-2.5%	-1.0%	0.3%

Fuente: Elaboración propia.