


Centro UC
CLAPES UC
Centro Latinoamericano de
Políticas Económicas y Sociales

DATOS
SECTORIALES
APUNTAN A
NUEVA CAÍDA DEL
IMACEC EN ABRIL

Junio, 2026

INFORME





Datos sectoriales apuntan a nueva caída del IMACEC en abril

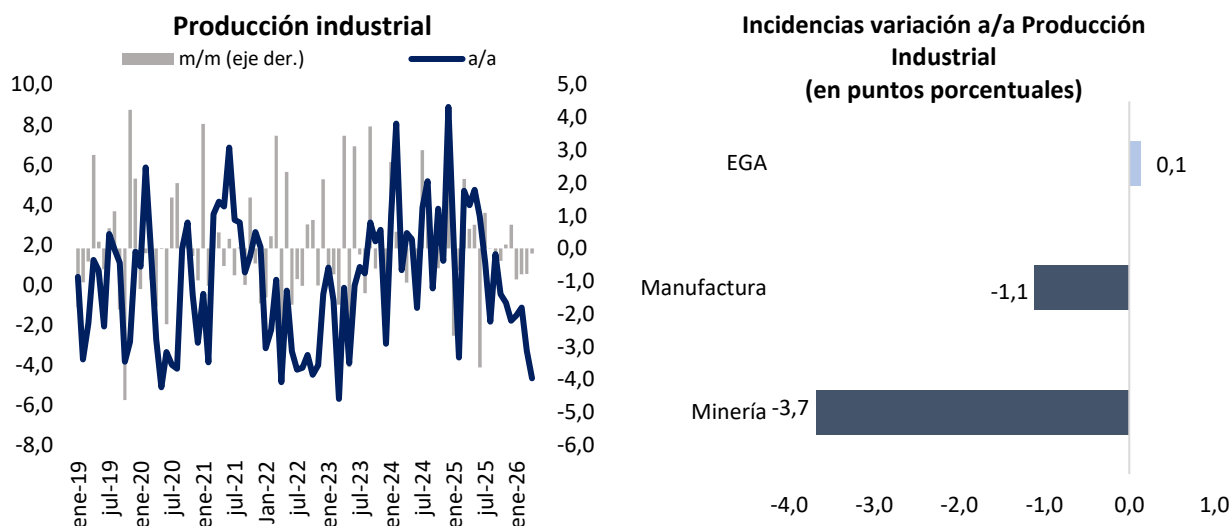
RESUMEN EJECUTIVO

- **La producción industrial disminuyó 4,7% a/a en abril de 2026, debido a la baja interanual de 9,0% en la producción minera y de 2,5% en la producción manufacturera.** Por su parte, la producción de electricidad, gas y agua (EGA) aumentó 0,9% a/a.
- Este año abril tuvo la misma cantidad de días hábiles que en 2025.
- **Por su parte, el índice de actividad del comercio registró un avance de 3,2% a/a, donde destacó el alza en el comercio minorista.** Por otro lado, el índice de comercio al por menor aumentó 4,1% a/a.
- Con estas cifras, proyectamos una **caída interanual del IMACEC de abril en torno a 0,5%**, por debajo del aumento contemplado en las encuestas (EEE: +0,1%).

Indicadores sectoriales

La producción industrial disminuyó 4,7% en doce meses en abril (Figura 1). Esta disminución fue explicada por los aportes negativos provenientes de la producción minera (-9,0% a/a) y de la producción manufacturera (-2,5% a/a). En el primero, destacó la baja en la extracción y procesamiento de cobre, mientras que, en el segundo, influyó la baja en la producción de carne de pescado y sus derivados. Por su parte, la producción de EGA aumentó 0,9% a/a, representando al sector con la mayor contribución a la variación interanual del índice al aportar con 0,1 pp.

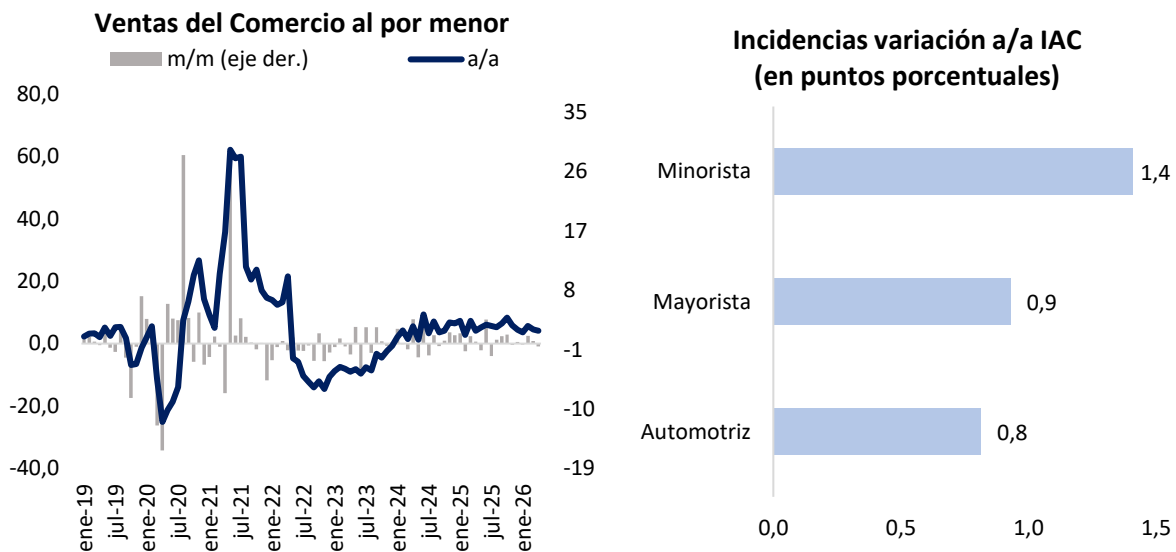
Figura 1. Producción industrial



Fuente: Instituto Nacional de Estadísticas.

Por el lado de la demanda, el IAC (actividad del comercio) registró un avance anual de 3,2% (mar-26: +5,0%). Por su parte, el Índice de Actividad del Comercio al por Menor aumentó 4,1% a/a (mar-26: +4,5%) (Figura 2), mientras que las ventas de supermercado disminuyeron 0,1% a/a. El alza interanual en el índice de actividad del comercio se explica por los incrementos de todos sus componentes. Así, el aporte positivo del comercio mayorista (+1,4 pp.) fue acompañado por los aportes positivos provenientes del desempeño del comercio mayorista (+0,9 pp.) y del comercio automotriz (+0,8 pp.).

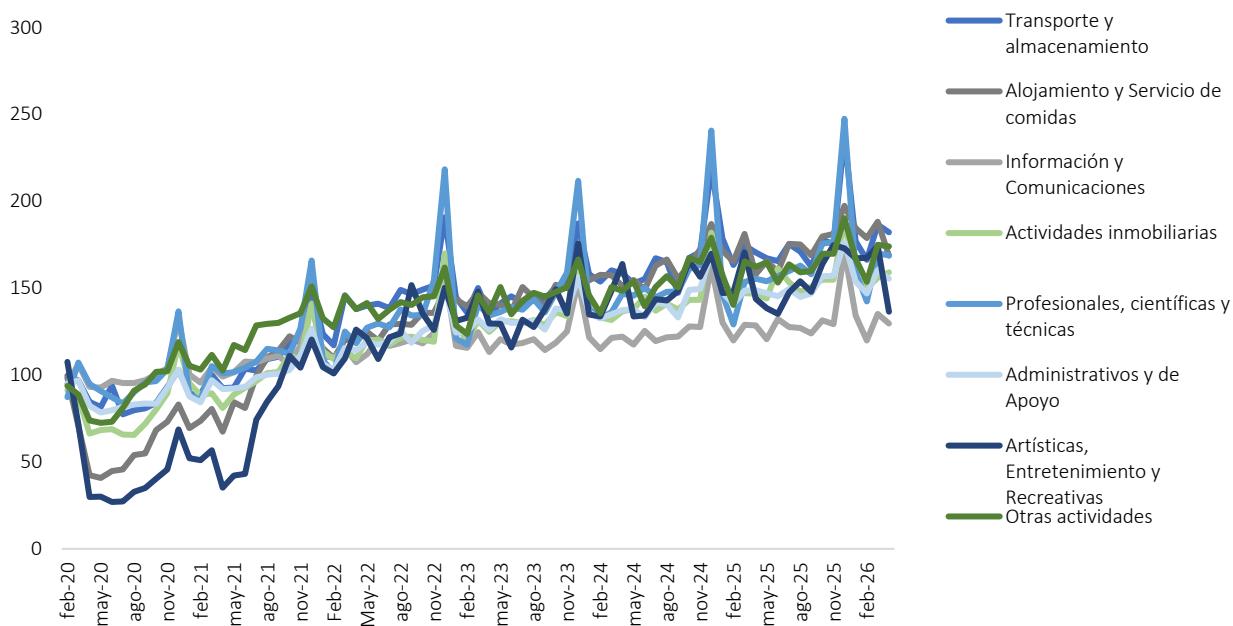
Figura 2. Comercio



Fuente: Instituto Nacional de Estadísticas.

A su vez, los servicios mostraron avances nominales en siete de sus ocho categorías (Figura 3), destacando el aumento nominal en Actividades profesionales, científicas y técnicas y en Actividades inmobiliarias, las cuales registraron avances interanuales de 8,6% y 8,5%, respectivamente. En el lado opuesto se encuentran las Actividades artísticas, de entretenimiento y recreativas, las cuales disminuyeron 5,1% a/a y representan a la categoría con la única caída de este mes.

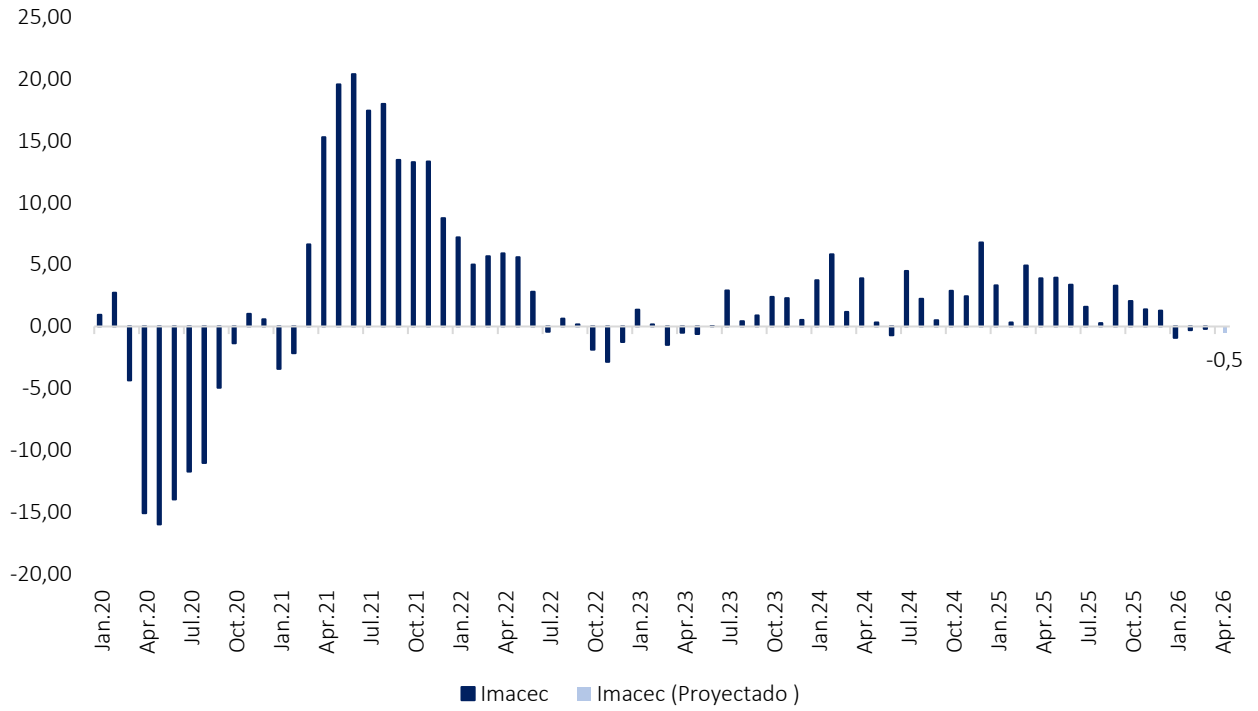
Figura 3. Ventas nominales de servicios (base 100 = ene.2020)



Fuente: Instituto Nacional de Estadísticas.

Con estas cifras, proyectamos una baja interanual del IMACEC de abril en torno a 0,5%, por debajo del aumento esperado por las encuestas (EEE: +0,1%).

Figura 4. IMACEC (variación % a 12 meses)



Fuente: Banco Central de Chile (datos efectivos) y elaboración propia (proyección).



clapesuc



@clapesuc



@clapes_uc



Clapes UC



ClapesUC



www.clapesuc.cl